

# 安徽省2019年国民经济和社会发展统计公报

安徽省统计局 国家统计局安徽调查总队

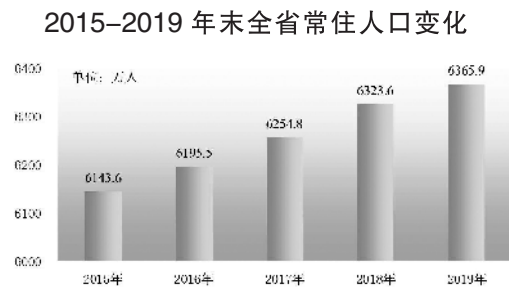
2020年3月11日

2019年,面对风险挑战明显上升的复杂局面,全省上下坚持以习近平新时代中国特色社会主义思想为指导,全面贯彻党的十九大、十九届二中、三中全会精神和党中央、国务院各项决策部署,抢抓推动长三角一体化发展、促进中部崛起等战略机遇,坚持稳中求进工作总基调,全面贯彻新发展理念,大力推动高质量发展,全省经济社会保持平稳健康发展,经济结构不断优化,发展质效稳步提升,三大攻坚战取得关键进展,人民生活明显改善,“十三五”规划主要指标进度符合预期,全面建成小康社会取得新的重大进展。

## 一、综合

年末全省户籍人口7119.4万人,比上年增加36.5万人;户籍人口城镇化率34.65%,比上年提高2个百分点。常住人口6365.9万人,增加42.3万人;常住人口城镇化率55.81%,提高1.12个百分点。全年人口出生率12.03‰,比上年下降0.38个百分点;死亡率6.04‰,上升0.08个百分点;自然增长率5.99‰,下降0.46个百分点。

指标	年末数(万人)	比重(%)
年末常住人口	6365.9	
其中:城镇	3552.8	55.81
乡村	2813.1	44.19
其中:0-15岁	1275.7	20.04
16-59岁	3918.2	61.55
60周岁及以上	1172.0	18.41
其中:65周岁及以上	886.8	13.93



初步核算,全年生产总值(GDP)37114.4亿元,居全国第11位;按可比价格计算,比上年增长7.5%,居全国第7位。分产业看,第一产业增加值2915.7亿元,增长3.2%;第二产业增加值15337.9亿元,增长8%,其中工业增加值11454.9亿元,增长7.5%;第三产业增加值18860.4亿元,增长7.7%。三次产业结构由上年的7.8:41.4:50.8调整为7.9:41.3:50.8,其中工业增加值占GDP比重为30.9%。全员劳动生产率84645元/人,比上年增加7023元/人。人均GDP 58496元(折合8480美元),比上年增加4418元。

区域经济协调发展。合肥市圈生产总值23402亿元,比上年增长7.7%;皖江城市带承接产业转移示范区生产总值24365.5亿元,增长7.5%;皖北六市生产总值10864亿元,增长7.2%。

经济新动能加快成长。规模以上工业中,高新技术产业、装备制造业增加值比上年分别增长13.7%和10.1%,占比分别为40.1%和32.2%。战略性新兴产业产值增长14.9%,其中新一代信息技术产业、高端装备制造产业、新材料产业、生物产业、新能源汽车产业、新能源产业、节能环保产业分别增长16.4%、11.6%、13.2%、21.4%、10.5%、17.7%和18.1%。24个战略性新兴产业集聚发展基地产值增长13.6%。全年快递业务量15.5亿件,快递业务收入138.4亿元,比上年分别增长37.6%和24.7%。全省877家开展网络零售业务的限额以上企业实现网上零售额641.9亿元,增长28.3%。

年末全省就业人员4384万人,比上年减少1.3万人。其中,第一产业1346.9万人,减少6.7万人;第二产业1261万人,减少2.3万人;第三产业1776.1万人,增加7.7万人。城乡私营企业在业人员和个体劳动者1571.14万人,增加161.12万人。全年城镇实名制新增就业71.03万人,失业人员再就业20.93万人。四季度城镇调查失业率为5.3%。全省农民工总量1977.4万人,其中外出农民工1399.2万人。

全年居民消费价格比上年上涨2.7%,其中食品烟酒价格上涨7.1%。商品零售价格上涨1.9%。工业生产者出厂价格上涨0.3%,工业生产者购进价格下降0.1%。固定资产投资价格上涨2.3%。农业生产资料价格上涨2.3%。

指标	全省		
	城市	农村	
居民消费价格(%)	2.7	2.7	2.8
其中:食品烟酒	7.1	6.9	7.4
衣着	2.1	2.3	1.5
居住	0.8	0.9	0.7
生活用品及服务	1.3	1.5	0.9
交通和通信	-2.5	-2.8	-1.7
教育文化和娱乐	2.2	2.4	1.9
医疗保健	1.5	1.8	1.0
其他用品和服务	3.0	3.0	3.0

## 二、农业

全年粮食产量4054万吨,比上年增产47万吨,增长1.2%。其中,夏粮1657万吨,增产49.5万吨,增长3.1%;秋粮2296万吨,增产9.1万吨,增长0.4%。油料产量161.4万吨,增长2.1%。棉花产量5.6万吨,下降37.6%。

产品名称	绝对数(万吨)	比上年增长(%)
粮食	4054.0	1.2
油料	161.4	2.1
#花生	70.6	-0.7
油菜籽	87.3	3.5
棉花	5.6	-37.6
烤烟	1.8	-9.7
蚕茧	2.6	-10.1
茶叶	12.2	8.5
蔬菜	2213.6	4.5
水果	706.3	9.7

年末全省生猪存栏1091.8万头,比上年下降19.5%;全年生猪出栏2292.6万头,下降19.2%。主要肉类产量400.7万吨,下降4.7%,其中猪牛羊羊肉产量226.1万吨,下降16.2%。禽蛋产量168.7万吨,增长6.6%。牛奶产量33.8万吨,增长9.6%。年末全省农业机械总动力6650.6万千瓦,比上年增长1.6%。全年化肥施用量(折纯)298万吨,下降4.4%。农村用电量189.1亿千瓦时,增长4.6%。有效灌溉面积4562.7千公顷,新增24.4千公顷。

## 三、工业和建筑业

年末全省规模以上工业企业19367户。全年规模以上工业增加值比上年增长7.3%,增速居全国第10位。其中,国有及国有控股企业增加值增长7.6%,股份制企业增长6.6%,外商及港澳台商投资企业增长14.6%。分门类看,采矿业增长1.6%,制造业增长7.7%,电力、热力、燃气及水生产和供应业增长8%。

规模以上工业中,40个工业大类行业有35个增加值保持增长。其中,煤炭开采和洗选业增长1.2%,黑色金属冶炼和压延加工业增长6.4%,电力、热力生产和供应业增长7.1%,非金属矿物制品业增长7.8%,化学原料和化学制品制造业增长10.4%,汽车制造业增长2%,通用设备制造业增长8.6%,电气机械和器材制造业增长11.4%,计算机、通信和其他电子设备制造业增长21.1%。工业新产品中,微型计算机设备、集成电路、移动通信手机产量分别增长11.5%、14.6%和16.7%。

产品名称	单位	绝对数	比上年增长(%)
饮料酒	亿升	13.6	6.4
卷烟	亿支	1174.4	5.4
微型计算机设备	万台	2253.8	11.5
移动通信手机	万台	81.7	16.7
集成电路	亿块	59.7	14.6
工业机器人	套	9521.2	-6.9
家用电冰箱	万台	2505.9	6.9
房间空调器	万台	3366.5	9.1
家用洗衣机	万台	2328.3	11.0
彩色电视机	万部	1941.9	-14.7
能源生产总量	万吨标准煤	7849.8	-2.5
原煤	万吨	10989.5	-2.5
发电量	亿千瓦时	2769.4	5.6
钢材	万吨	3158.4	5.5
十种有色金属	万吨	202.2	11.3
水泥	亿吨	1.4	10.3
平板玻璃	万重量箱	4244.5	26.7
化肥	万吨	269.4	15.2
合成洗涤剂	万吨	93.9	10.8
汽车	万辆	92.1	8.7
其中:新能源汽车	万辆	11.6	-0.9
电力电缆	百万米	1558.8	7.1

全年建筑业增加值3905.7亿元,比上年增长9.3%。年末具有资质等级的总承包和专业承包建筑业企业4574家,比上年增加594家。全年房屋建筑施工面积48611.4万平方米,比上年增加1853万平方米;房屋竣工面积15706.7万平方米,减少187.8万平方米。

## 四、服务业

全年批发和零售业增加值3429.2亿元,比上年增长5.7%;交通运输、仓储和邮政业增加值1973.9亿元,增长6.4%;住宿和餐饮业增加值759.4亿元,增长7.6%;金融业增加值2345.6亿元,增长8.7%;房地产业增加值2870.5亿元,增长3.9%;其他服务业增加值7305.9亿元,增长10.1%。以互联网信息技术、商务服务等新兴行业为代表的规模以上其他营利性服务业营业收入增长20.9%,其中互联网和相关服务业、软件和信息技术服务业、商务服务业、文化体育和娱乐业营业收入分别增长30.9%、22.7%、20%和12.7%。

全年货物运输量36.8亿吨,货物运输周转量10217.4亿吨公里。全年港口货物吞吐量5.5亿吨,增长8.5%。全年旅客运输量6.2亿人次,比上年下降6.4%。旅客运输周转量1212.1亿人次,增长0.5%。全省民航机场旅客吞吐量1367.7万人次,增长11%,其中合肥新桥机场旅客吞吐量1228.2万人次,增长10.6%。

指标	单位	绝对数	比上年增长(%)
旅客运输量	亿人次	6.0	-6.4
其中:铁路	亿人次	1.3	8.6
公路	亿人次	4.6	-10.1
水运	万人次	222.1	-7.5
旅客运输周转量	亿人公里	1212.1	0.5

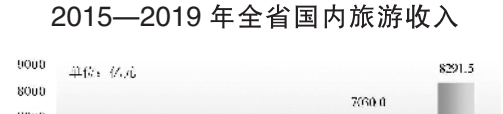
其中:铁路	亿人公里	821.1	4.8
公路	亿人公里	340.2	-9.7
水运	万人公里	3038.8	-22.3

指标	单位	绝对数	比上年增长(%)
货物运输量	亿吨	36.8	—
其中:铁路	亿吨	0.8	-1.3
公路	亿吨	23.5	—
水运	亿吨	12.5	8.8
货物运输周转量	亿吨公里	10217.4	—
其中:铁路	亿吨公里	724.8	3.4
公路	亿吨公里	3267.6	—
水运	亿吨公里	6224.7	10.5

年末全省民用汽车拥有量912.8万辆,比上年增长11.3%,其中私人汽车798.3万辆,增长12.1%。民用轿车拥有量514.7万辆,增长11.7%,其中私人轿车487.6万辆,增长12%。全年新增高速公路41公里、一级公路513公里,铁路营业里程517.7公里。到2019年末,全省高速公路达4877公里、一级公路达5377公里,铁路营业里程达4716.2公里,其中高速铁路营业里程1852公里。

全年电信业务总量4006.3亿元,比上年增长77.4%;邮政行业业务总量440.8亿元,增长39.2%。年末全省电话用户总数6415.1万户,其中移动电话用户5844.2万户。每百人拥有电话(含移动)106.7部,增加6.9部。年末基础电信运营企业计算机互联网宽带接入用户1864.7万户,增加202.3万户。

全年入境旅游人数655.8万人次,比上年增长8%。其中,外国人377.7万人次,增长6.7%;港澳台同胞278.1万人次,增长9.9%。国内游客8.2亿人次,增长13.6%。旅游总收入8525.6亿元,增长17.7%。其中,旅游外汇收入33.9亿美元,增长6.3%;国内旅游收入8291.5亿元,增长17.9%。皖南国际旅游文化示范区旅游收入4436.5亿元,增长17.2%。年末全省有A级及以上旅游景区(区)607处。



## 五、固定资产投资

全年固定资产投资比上年增长9.2%,增速居全国第8位。其中,技术改造投资增长14.4%,基础设施投资增长13.1%,民间投资增长10.2%。分产业看,第一产业投资下降26.2%,第二产业投资增长8.3%,第三产业投资增长10.9%。工业投资增长8.7%,其中制造业投资增长10.1%。

行业	比上年增长(%)
农、林、牧、渔业	-26.2
采矿业	17.5
制造业	10.1
电力、热力、燃气及水生产和供应业	-3.7
建筑业	-90.1
批发和零售业	-21.3
交通运输、仓储和邮政业	15.1
住宿和餐饮业	3.7
信息传输、软件和信息技术服务业	-8.6
金融业	-11.1
房地产业	12.8
租赁和商务服务业	-5.3
科学研究和技术服务业	-13.2
水利、环境和公共设施管理业	12.7
居民服务、修理和其他服务业	-35.3
教育	28.7
卫生和社会工作	19.6
文化、体育和娱乐业	4.2
公共管理、社会保障和社会组织	-59.0

全年房地产开发投资6670.5亿元,比上年增长11.7%。商品房销售面积9229.4万平方米,下降8.1%;商品房销售额6823.5亿元,下降3.6%;年末商品房待售面积1531.7万平方米,下降9%。

全年纳入省重点项目投资计划的续建和计划开工项目6493个,当年完成投资14617.7亿元。合肥第六代柔性有源矩阵有机发光显示器件(AMOLED)生产线、合肥联宝新增年产1000万台套智能产品、巢湖至马鞍山城际铁路等2700个项目开工建设,合肥第10.5代薄膜晶体管液晶显示器件(TFT-LCD)生产线、淮南中安联合煤制170万吨/年甲醇及转化烯烃、商合杭高铁(合肥以北段)等1534个项目竣工。省储备计划项目当年完成投资952.3亿元,提前开工485个,提前竣工6个。全省重点项目合计完成投资15570亿元,合计开工3185个,合计竣工1540个。

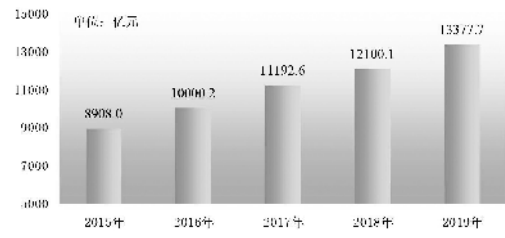
年末煤炭产能12696万吨;发电装机容量7394.5万千瓦,其中燃煤火电5135.8万千瓦、新能源和再生能源2065.7万千瓦。

## 六、国内贸易

全年社会消费品零售总额13377.7亿元,比上年增长10.6%,扣除价格因素实际增长7.7%。

按经营地统计,城镇消费品零售额10748.2亿元,增长10.2%;乡村消费品零售额2629.5亿元,增长12.2%。按消费类型统计,商品零售额11900.7亿元,增长10.4%;餐饮收入1476.9亿元,增长11.9%。

## 2015—2019年全省社会消费品零售总额



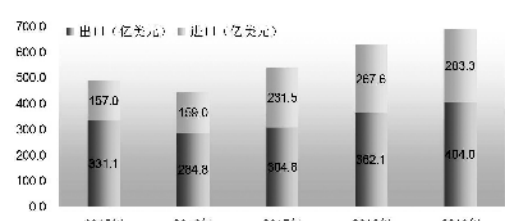
限额以上企业商品零售额中,吃、穿、用类零售额比上年分别增长13%、6.5%和6.5%,粮油类增长16.9%,肉禽蛋类增长17.7%,服装类增长7.7%,日用品类增长11.2%,中西药品类增长12.3%,家用电器和音像器材类增长8.9%,家具类下降4.8%,通讯器材类增长13.1%,建筑及装潢材料类增长10.2%,汽车类下降0.2%,石油及制品类增长14.3%。

## 七、对外经济

全年进出口总额687.3亿美元,比上年增长9.4%。其中,出口404亿美元,增长11.6%;进口283.3亿美元,增长6.3%。从出口商品看,机电产品、高新技术产品出口分别增长10.5%和6.7%。

指标	绝对数(亿美元)	比上年增长(%)
出口额	404.0	11.6
其中:机电产品	231.7	10.5
其中:高新技术产品	107.1	6.7
其中:一般贸易	288.6	15.8
加工贸易	97.6	1.0
其中:对亚洲	161.2	14.1
对欧洲	88.2	22.0
对北美洲	83.2	-0.5
对非洲	21.2	0.5
对拉丁美洲	41.9	17.9
对大洋洲	8.0	1.5

## 2015—2019年全省进出口总额

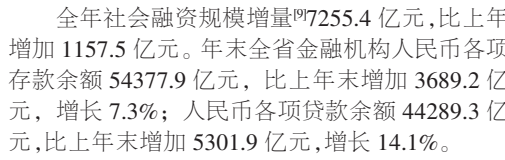


全省亿元以上在建省外投资项目5295个,当年实际到位资金12537.2亿元,比上年增长5%。全年新备案外商投资项目348个,下降8.2%;合同利用外资236亿美元,增长2.9倍;实际利用外商直接投资179.4亿美元,增长5.5%。到2019年末,来皖投资的境外世界500强企业增加到88家,其中当年新引进4家。

全年对外承包工程新签合同金额21.4亿美元,比上年下降57.7%;完成营业额33.5亿美元,增长11%;当年外派劳务人员10182人,增长6.7%。全年新批境外企业(机构)87个,实际对外投资13.6亿美元,下降6.1%,其中对“一带一路”沿线国家和地区投资2.7亿美元,增长45.3%。

## 八、财政和金融

全年财政收入5710亿元,比上年增长6.5%,其中地方财政收入3183亿元,增长4.4%。全部财政收入中,税收收入4571亿元,增长3.4%,其中增值税增长4.9%、企业所得税增长10.6%。财政支出7392亿元,增长12.5%。重点支出项目中,社会保障与就业支出增长13.6%,城乡社区事务支出增长15.8%,科学技术支出增长28.2%,教育支出增长9.8%。全年33项民生工程累计投入1215.3亿元。



## 2019年末全省金融机构人民币各项存款余额及增速

指标	年末数(亿元)	比上年末增长(%)
各项存款余额	54377.9	7.3
其中:非金融企业	15071.4	1.0
住户	26113.8	13.6
广义政府	10784.2	2.7
各项贷款余额	44289.3	14.1
其中:住户	18288.6	16.5
非金融企业及机关团体	25968.8	12.5

其中:境内短期	11724.6	11.3
境内中长期	29261.7	13.6

全年上市公司通过境内市场累计筹资446.3亿元,比上年减少88.8亿元。其中,首次公开发行A股3只,筹资12.1亿元;A股再筹资(包括配股、公开增发、非公开增发、认股权证)276.6亿元;上市公司通过发行可转债、可分离债、公司债券筹资157.6亿元。到2019年末,全省上市公司105家,上市公司市价总值12809.3亿元,比上年增长63.5%。

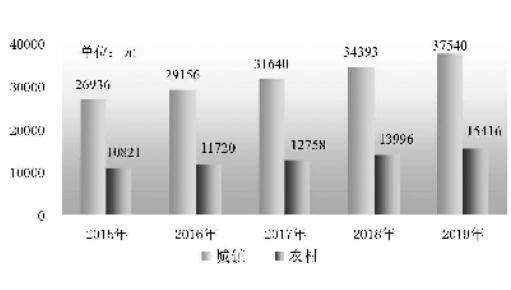
全年保险业原保险保费收入1348.7亿元,比上年增长11.5%。其中,财产险业务原保险保费收入452.7亿元,增长10.7%;人身险业务原保险保费收入896亿元,增长11.9%。赔款和给付419亿元,增长7.7%;人身险业务赔款和给付支出179亿元,下降8.9%。

## 九、人民生活和社会保障

全年全省常住居民人均可支配收入26415元,比上年增长10.1%,扣除价格因素实际增长7.2%。城镇居民人均可支配收入37540元,增长9.1%,扣除价格因素实际增长6.2%;人均消费支出23782元,增长10.5%。其中,食品烟酒支出增长11.2%,衣着支出增长6.2%,居住支出增长7.2%,生活用品及服务支出增长10.9%,交通和通信支出增长9.1%,教育文化娱乐支出增长18.1%,医疗保健支出增长16.8%。城镇居民恩格尔系数为31.2%,比上年上升0.2个百分点。年末城镇居民人均住房建筑面积41.8平方米,比上年末增加1.5平方米。

全年农村常住居民人均可支配收入15416元,比上年增长10.1%,扣除价格因素实际增长7.1%。人均消费支出14546元,增长14.1%。其中,食品烟酒支出增长13%,衣着支出增长32.7%,居住支出增长9.9%,生活用品及服务支出增长9.6%,交通和通信支出增长9.8%,教育文化娱乐支出增长15.7%,医疗保健支出增长27.7%。农村常住居民恩格尔系数为32.7%,比上年下降0.3个百分点。年末农村常住居民人均住房建筑面积53.5平方米,比上年末增加1.1平方米。

## 2015—2019年全省城、乡居民人均可支配收入



年末全省参加城镇职工养老保险人数为121